



V4[®]

CATÁLOGO DE PRODUCTOS

V4®

SISTEMA MODULAR LINEA V4® ES MOBILIARIO INTELIGENTE A BASE DE MAMPARAS QUE NOS OFRECE UNA GRAN VERSATILIDAD Y MAXIMIZACION EN EL APROVECHAMIENTO DE ESPACIOS, PERMITE TAMBIEN MANTENER UN ESTÁNDAR PARA TODAS LAS ÁREAS DE SU EMPRESA, NEGOCIO U OFICINA.





ESPACIOS PARA CREAR.

ÍNDICE

- 03 ESTACIONES SEMIEJECUTIVAS
- 05 ESTACIONES MODULARES TIPO L
- 07 ESTACIONES MODULARES TIPO V
- 09 ESTACIONES MODULARES 120°
- 11 ESTACIONES MODULARES 90°
- 15 RECEPCIONES
- 17 SISTEMA DE CABLEADO Y MAMPARAS
- 20 V4 A DETALLE
- 21 GABINETES Y PANELES
- 23 CUBIERTAS Y HERRAJES
- 29 AMUEBLA TU OFICINA EN V4



LAS ESTACIONES SEMIEJECUTIVAS V4® SON IDEALES PARA OPTIMIZAR EL ÁREA DE TRABAJO. ESTAS CUENTAN CON DUCTOS PASACABLES QUE MANTIENEN OCULTO EL CABLEADO, LO CUAL HACE LUCIR UN ESPACIO LIMPIO Y AMPLIO.

OFRECE OPCIONES DE GUARDADO TANTO COMO ARCHIVEROS, GABINETES Y REPISAS.



SEMI-EXECUTIVE WORKSTATIONS
ESTACIONES SEMIEJECUTIVAS

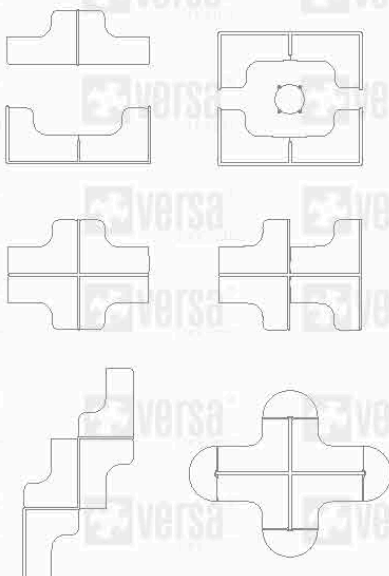


ESPACIOS DE MODERNIDAD



LAS ESTACIONES DE TRABAJO EN 'L' SON IDEALES PARA EQUIPOS DE DOS, CUATRO O MÁS PERSONAS. ESTÁN DISEÑADAS PARA OTORGAR PRIVACIDAD Y UNA MAYOR CONCENTRACIÓN. PUEDEN SER CONFIGURADAS PARA TRABAJAR EN EQUIPO.

ES LA MEJOR FORMA DE CREAR ÁREAS PRODUCTIVAS EN EL MÍNIMO ESPACIO.

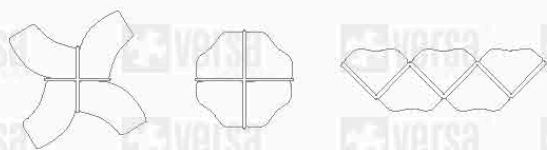


"L" MODULAR DESKS & WORKSTATIONS
ESTACIONES MODULARES TIPO "L"



MÁS ALLÁ DEL DISEÑO





"V" MODULAR DESKS & WORKSTATIONS
ESTACIONES MODULARES TIPO "V"



INNOVACIÓN PARA COMPARTIR



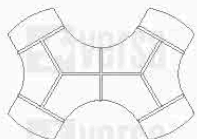
TRANSFORMANDO LOS ESPACIOS



LA CONFIGURACIÓN 120° ES UN CONCEPTO ADAPTABLE PARA USARSE EN CUALQUIER TIPO DE OFICINA YA SEA PRIVADA, SEMI-PRIVADA O ABIERTA.



CONSULTA LA TABLA DE
MEDIDAS
MATERIALES
Y COLORES





120° MODULAR WORKSTATIONS
ESTACIONES MODULARES 120°





SOLUCIONES PARA ÁREAS DE TRABAJO DE TELEMARKETING



CONSULTA LA TARIFA
MEDIDAS
MATERIALES
Y COLORES



90º MODULAR WORKSTATIONS
ESTACIONES MODULARES 90º






SIEMPRE

The image shows a modern office cubicle with a white L-shaped desk and grey perforated metal dividers. Two ergonomic office chairs with white frames, black armrests, and patterned seats are positioned at the desk. A small potted plant sits on the desk. To the left is a window with white horizontal blinds. The floor is light-colored wood. The word 'SIEMPRE' is written in large, yellow, outlined letters across the center of the image.



V4® CUENTA CON RECEPCIONES EN DIFERENTES CONFIGURACIONES QUE SE ADAPTAN A CUALQUIER TIPO DE ESPACIO.



V4 RECEPTION DESKS

RECEPCIONES V4

RECEPCIÓN CURVA

✓ CON ARCHIVERO PEDESTAL METÁLICO / FRENTE METÁLICO

V4-RCPC130 130X60X110

V4-RCPC260 260X60X110

V4-RCPC390 390X60X110

✓ CON ARCHIVERO PEDESTAL METÁLICO / FRENTE EN MELAMINA

V4-RCPC131 130X60X110

V4-RCPC261 260X60X110

V4-RCPC391 390X60X110

✓ SIN ARCHIVERO

V4-RCPC130-1 130X60X110

V4-RCPC260-1 260X60X110

V4-RCPC390-1 390X60X110

CONSULTA LA TABLA DE
MEDIDAS
MATERIALES
Y COLORES

DISEÑO PARA NUEVOS HORIZONTES



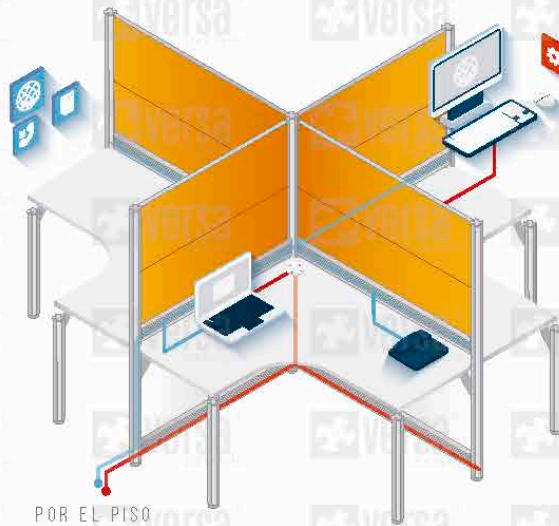
MATERIALES EN MAMPARAS:

- MELAMINA
- TELA
- POLICARBONATO
- METAL
- CRISTAL NATURAL Y/O ESMERILADO

*PREGUNTE A SU ASESOR POR EL ACOMODO IDEAL PARA SU ESPACIO.

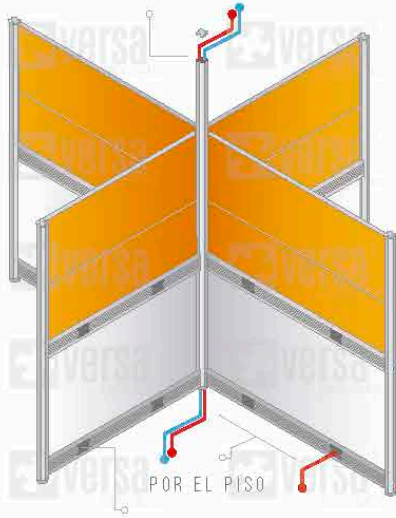
MAMPARAS CON TAPAS DESMONTABLES EN ZOCLOS Y DUCTOS

CABLEADO INTERNO



POR EL PISO

POR EL TECHO Y/O PLAFÓN



POR EL PISO

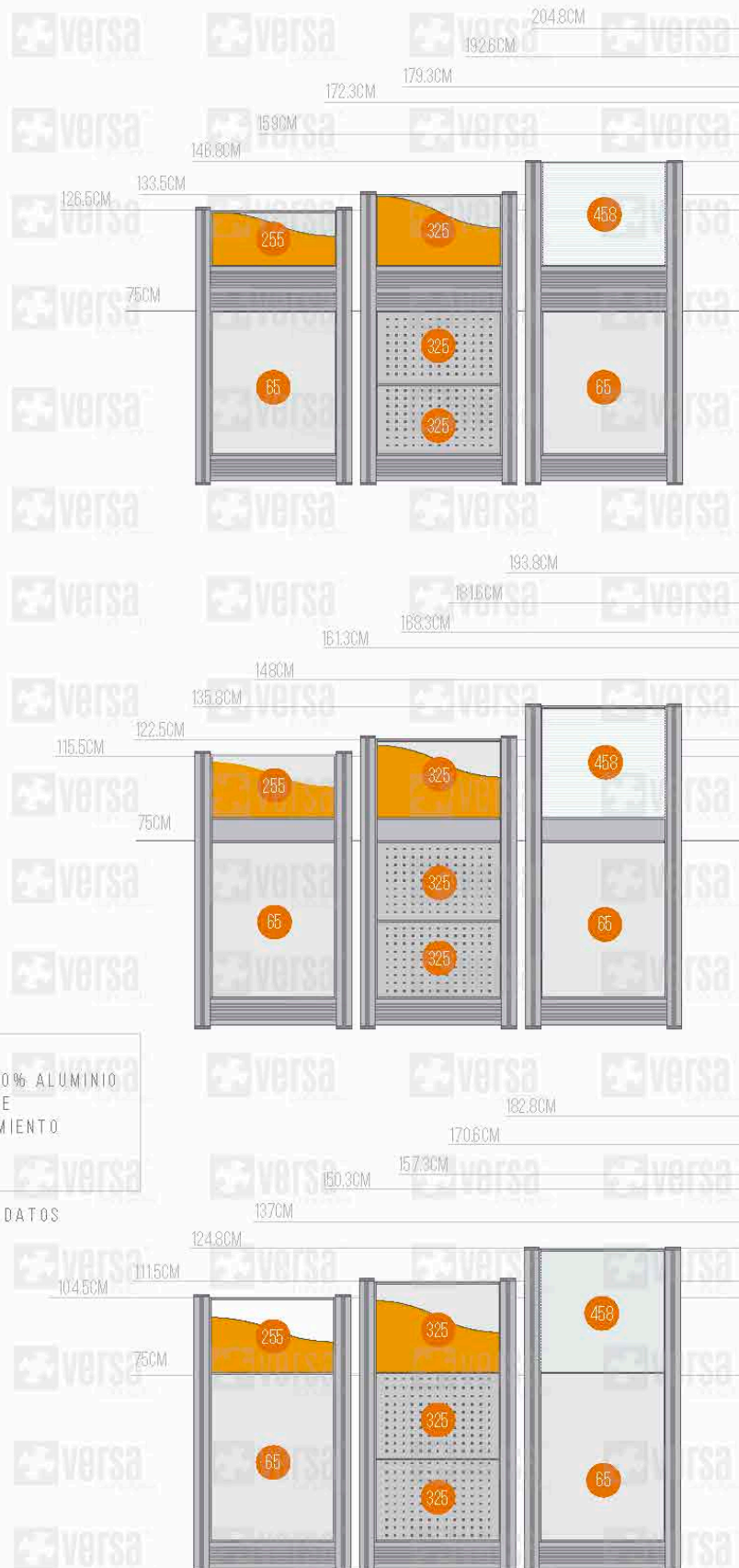
- ESTRUCTURA 100% ALUMINIO
- RECONFIGURABLE
- FÁCIL MANTENIMIENTO
- 100% MODULAR

● ENERGÍA ● VOZ, DATOS

● POR LA PARED

PREPARACIONES TROQUELADAS PARA CONTACTOS DE VOZ, DATOS Y ELECTRICIDAD

SISTEMA DE CABLEADO Y DE MAMPARAS



CONFIGURACIÓN DE PANELES CON ZOCLO Y DOBLE DUCTO INTERMEDIO



CONFIGURACIÓN DE PANELES CON ZOCLO Y DUCTO INTERMEDIO




CONFIGURACIÓN DE PANELES CON ZOCLO SIN DUCTO INTERMEDIO



MODERNIDAD





V4 A DETALLE.



01 FALDÓN TROQUELADO LINEAL GRILL **02** PANELES DE 28MM EN DIVERSOS MATERIALES **03** REPISA COLGANTE METÁLICA **04** POSTE DE ALUMINIO CON TAPA DE 90° **05** GABINETE COLGANTE **06** HERRAJES EN ALEACIÓN DE ALUMINIO **07** DOBLE DUCTO INTERMEDIO **08** RIEL PORTA OBJETOS **09** POSTE DE ALUMINIO CON TAPA DE 120° **10** REPISA DE MELAMINA CON PANTALLA METÁLICA **11** CAJA MULTICONTACTOS **12** PORTAMONITOR A MURO O A CUBIERTA **13** PASACABLES PLÁSTICO EN CUBIERTA VERSA CONCEPTO ORIGINAL **14** LOGO IDENTIFICADOR MUEBLES VERSA ORIGINAL

·CUBIERTAS DE 28 MM DE ESPESOR EN AGLOMERADO MELAMÍNICO AMBAS CARAS

·CANTO PERIMETRAL DE PVC DE 2 MM DE ESPESOR, RÍGIDO, VULCANIZADO Y TERMADHERIBLE

·SISTEMA DE ARMADO TIPO MINIFIX QUE INCLUYE INSERTO METÁLICO, TORNILLO FIJADOR Y CANDADO DE MEDIA VUELTA

·FALDÓN EN LÁMINA DE ACERO CALIBRE 22. DISEÑO TROQUELADO LINEAL HORIZONTAL GRILL O DISEÑO TROQUELADO EN ÓVALOS V4

·TODAS LAS PARTES METÁLICAS CON TERMINADO EN PINTURA EPOXICA ELECTROESTÁTICA AL HORNO COLOR ALUMINIO

·HERRAJES, FABRICADOS EN ALEACIÓN DE ALUMINIO INYECTADO, CON TERMINADO EN PINTURA EPOXICA ELECTROSTÁTICA HORNEADA.

·POSTES, FABRICADOS EN ALUMINIO DE 65 MM DE DIÁMETRO, 2 MM DE ESPESOR Y TERMINADO EN PINTURA EPOXICA ELECTROSTÁTICA AL HORNO. DISEÑO DE CUATRO LADOS CONCAVOS Y CUATRO LADOS CONVEXOS PERMITIENDO LA FIJACIÓN DE PANELES A 90° EN LOS LADOS CONCAVOS; PARA LOS POSTES DE 120° SON 3 LADOS CONCAVOS Y 3 LADOS CONVEXOS RANURADOS PARA PERMITIR LA FIJACIÓN DE LOS HERRAJES PARA SOPORTE DE CUBIERTAS. FUNCIONAN TAMBIÉN COMO DUCTO DE CABLEADO PARA ELECTRICIDAD, VOZ Y DATOS. EN SU PARTE SUPERIOR CUENTA CON UNA TAPA PLÁSTICA Y EN LA INFERIOR CON UN REGATÓN NIVELADOR.

·ZOCLOS Y DUCTOS, FABRICADOS EN ALUMINIO DE 2 MM DE ESPESOR, DE 110 MM DE ALTO Y 40 MM DE FONDO, CUENTA CON TAPA DESMONTABLE EN UNO DE SUS LADOS PARA CABLEADO Y EN SUS EXTREMOS UN CONECTOR PARA SUJECCIÓN AL POSTE.

·PANELES MELAMINICOS DE 28MM DE ESPESOR O EN AGLOMERADO NATURAL DE 25MM DE ESPESOR Y TAPIZ FINAL EN TELA, CON HERRAJES PLÁSTICOS LATERALES PARA UNIÓN CON POSTE, ADAPTABLES A DIFERENTES MATERIALES COMO POLICARBONATO, CRISTAL, ACRÍLICO Y METAL MULTIPERFORADO.

·RIEL PORTA OBJETOS, FABRICADOS EN ALUMINIO, PARA COLOCAR PORTA ACCESORIOS METÁLICOS O PLÁSTICOS (CONSULTAR CATALOGO DE COMPLEMENTOS).

·REPISAS Y GABINETES, REPISA COLGANTE METÁLICA PARA MAMPARA DE V4®.



GABINETES, REPISAS Y ARCHIVEROS.

GABINETE COLGANTE METÁLICO

CON COSTADOS MELAMÍNICOS Y PUERTA ABATIBLE CON PISTÓN NEUMÁTICO



V4-GMLM60	60X35X40 CM PARA MAMPARA DE 70
V4-GMLM70	70X35X40 CM PARA MAMPARA DE 80
V4-GMLM80	80X35X40 CM PARA MAMPARA DE 90
V4-GMLM90	90X35X40 CM PARA MAMPARA DE 100
V4-GMLM100	100X35X40 CM PARA MAMPARA DE 120
V4-GMLM120	120X35X40 CM PARA MAMPARA DE 130 O +

GABINETE COLGANTE MELAMÍNICO

CON PUERTA ABATIBLE TAPIZADA RETRÁCTIL EN MELAMINA SIN CERRADURA



V4-GCMR60T	60X33X38 CM PARA MAMPARA DE 70
V4-GCMR70T	70X33X38 CM PARA MAMPARA DE 80
V4-GCMR80T	80X33X38 CM PARA MAMPARA DE 90
V4-GCMR90T	90X33X38 CM PARA MAMPARA DE 100
V4-GCMR100T	100X33X38 CM PARA MAMPARA DE 110
V4-GCMR120T	120X33X38 CM PARA MAMPARA DE 130

GABINETE COLGANTE MELAMÍNICO

CON PUERTA ABATIBLE RETRÁCTIL EN MELAMINA SIN CHAPA



V4-GCMR60	60X33X38 CM PARA MAMPARA DE 70
V4-GCMR70	70X33X38 CM PARA MAMPARA DE 80
V4-GCMR80	80X33X38 CM PARA MAMPARA DE 90
V4-GCMR90	90X33X38 CM PARA MAMPARA DE 100
V4-GCMR100	100X33X38 CM PARA MAMPARA DE 110
V4-GCMR120	120X33X38 CM PARA MAMPARA DE 130

REPISA COLGANTE EN MELAMINA SOBRE MAMPARA

V4-RPM090	90X30X28
V4-RPM100	100X30X28
V4-RPM120	120X30X28

PARA MAMPARAS V4 MENORES DE 130 PARA INSTALAR REQUIERE
HERRAJES V4-CH (NO INCLUIDO)**REPISA COLGANTE METÁLICA**

V4-RP060	60X30X37 CM PARA MAMPARA DE 70
V4-RP070	70X30X37 CM PARA MAMPARA DE 80
V4-RP080	80X30X37 CM PARA MAMPARA DE 90
V4-RP090	90X30X37 CM PARA MAMPARA DE 100

REPISA DOBLE COLGANTE METÁLICA

V4-RP060-2	60X63X37 CM PARA MAMPARA DE 70
V4-RP070-2	70X63X37 CM PARA MAMPARA DE 80
V4-RP080-2	80X63X37 CM PARA MAMPARA DE 90
V4-RP090-2	90X63X37 CM PARA MAMPARA DE 100

ARCHIVERO PEDESTAL

2 CAJONES 1 GAVETA CON FRENTES METÁLICOS



CS-1110	37,2X50X71 CM COLOR GRIS
CS-1210	37,2X50X71 CM COLOR NEGRO
CS-1115	37,2X50X71 CM COLOR BLANCO

ARCHIVERO PEDESTAL

2 CAJONES 1 GAVETA CON FRENTES MELAMINA 16MM



CS-1111	37,2X49,5X71 CM COLOR GRIS
CS-1211	37,2X49,5X71 CM COLOR NEGRO
CS-1215	37,2X49,5X71 CM COLOR BLANCO

ARCHIVERO PEDESTAL

2 CAJONES 1 GAVETA CON FRENTES LPAP 16MM



CS-1112	37,2X49,5X71 CM COLOR GRIS
CS-1212	37,2X49,5X71 CM COLOR NEGRO
CS-1216	37,2X49,5X71 CM COLOR BLANCO

PANELES V4.

MELAMÍNICO RECTO**TAPIZADO EN TELA****CRISTAL NATURAL
Y/O ESMERILADO****POLICARBONATO****METÁLICO MULTIPERFORADO****MELAMÍNICO CURVO****TAPIZADO EN TELA CURVO**

FRENTE x FONDO x ALTURA / MEDIDAS EN CENTÍMETROS

PANEL MELAMÍNICO RECTO

V4-A060L	25X60	V4-B060L	32X60	V4-C060L	45X60	V4-F060L	58X60	V4-G060L	65X60
V4-A070L	25X70	V4-B070L	32X70	V4-C070L	45X70	V4-F070L	58X70	V4-G070L	65X70
V4-A075L	25X75	V4-B075L	32X75	V4-C075L	45X75	V4-F075L	58X75	V4-G075L	65X75
V4-A080L	25X80	V4-B080L	32X80	V4-C080L	45X80	V4-F080L	58X80	V4-G080L	65X80
V4-A090L	25X90	V4-B090L	32X90	V4-C090L	45X90	V4-F090L	58X90	V4-G090L	65X90
V4-A100L	25X100	V4-B100L	32X100	V4-C100L	45X100	V4-F100L	58X100	V4-G100L	65X100
V4-A110L	25X110	V4-B110L	32X110	V4-C110L	45X110	V4-F110L	58X110	V4-G110L	65X110
V4-A120L	25X120	V4-B120L	32X120	V4-C120L	45X120	V4-F120L	58X120	V4-G120L	65X120
V4-A130L	25X130	V4-B130L	32X130	V4-C130L	45X130	V4-F130L	58X130	V4-G130L	65X130
V4-A140L	25X140	V4-B140L	32X140	V4-C140L	45X140	V4-F140L	58X140	V4-G140L	65X140
V4-A150L	25X150	V4-B150L	32X150	V4-C150L	45X150	V4-F150L	58X150	V4-G150L	65X150
V4-A160L	25X160	V4-B160L	32X160	V4-C160L	45X160	V4-F160L	58X160	V4-G160L	65X160
V4-A180L	25X180	V4-B180L	32X180	V4-C180L	45X180	V4-F180L	58X180	V4-G180L	65X180

PANEL TAPIZADO EN TELA RECTO

V4-A060T	25X60	V4-B060T	32X60	V4-C060T	45X60	V4-F060T	58X60	V4-G060T	65X60
V4-A070T	25X70	V4-B070T	32X70	V4-C070T	45X70	V4-F070T	58X70	V4-G070T	65X70
V4-A075T	25X75	V4-B075T	32X75	V4-C075T	45X75	V4-F075T	58X75	V4-G075T	65X75
V4-A080T	25X80	V4-B080T	32X80	V4-C080T	45X80	V4-F080T	58X80	V4-G080T	65X80
V4-A090T	25X90	V4-B090T	32X90	V4-C090T	45X90	V4-F090T	58X90	V4-G090T	65X90
V4-A100T	25X100	V4-B100T	32X100	V4-C100T	45X100	V4-F100T	58X100	V4-G100T	65X100
V4-A110T	25X110	V4-B110T	32X110	V4-C110T	45X110	V4-F110T	58X110	V4-G110T	65X110
V4-A120T	25X120	V4-B120T	32X120	V4-C120T	45X120	V4-F120T	58X120	V4-G120T	65X120
V4-A130T	25X130	V4-B130T	32X130	V4-C130T	45X130	V4-F130T	58X130	V4-G130T	65X130
V4-A140T	25X140	V4-B140T	32X140	V4-C140T	45X140	V4-F140T	58X140	V4-G140T	65X140
V4-A150T	25X150	V4-B150T	32X150	V4-C150T	45X150	V4-F150T	58X150	V4-G150T	65X150
V4-A160T	25X160	V4-B160T	32X160	V4-C160T	45X160	V4-F160T	58X160	V4-G160T	65X160
V4-A180T	25X180	V4-B180T	32X180	V4-C180T	45X180	V4-F180T	58X180	V4-G180T	65X180

PANEL TIPO VENTANA CRISTAL NATURAL

V4-A060C	25X60	V4-B060C	32X60	V4-C060C	45X60	V4-A060E	25X60	V4-B060E	32X60	V4-C060E	45X60
V4-A070C	25X70	V4-B070C	32X70	V4-C070C	45X70	V4-A070E	25X70	V4-B070E	32X70	V4-C070E	45X70
V4-A075C	25X75	V4-B075C	32X75	V4-C075C	45X75	V4-A075E	25X75	V4-B075E	32X75	V4-C075E	45X75
V4-A080C	25X80	V4-B080C	32X80	V4-C080C	45X80	V4-A080E	25X80	V4-B080E	32X80	V4-C080E	45X80
V4-A090C	25X90	V4-B090C	32X90	V4-C090C	45X90	V4-A090E	25X90	V4-B090E	32X90	V4-C090E	45X90
V4-A100C	25X100	V4-B100C	32X100	V4-C100C	45X100	V4-A100E	25X100	V4-B100E	32X100	V4-C100E	45X100
V4-A110C	25X110	V4-B110C	32X110	V4-C110C	45X110	V4-A110E	25X110	V4-B110E	32X110	V4-C110E	45X110
V4-A120C	25X120	V4-B120C	32X120	V4-C120C	45X120	V4-A120E	25X120	V4-B120E	32X120	V4-C120E	45X120
V4-A130C	25X130	V4-B130C	32X130	V4-C130C	45X130	V4-A130E	25X130	V4-B130E	32X130	V4-C130E	45X130
V4-A140C	25X140	V4-B140C	32X140	V4-C140C	45X140	V4-A140E	25X140	V4-B140E	32X140	V4-C140E	45X140
V4-A150C	25X150	V4-B150C	32X150	V4-C150C	45X150	V4-A150E	25X150	V4-B150E	32X150	V4-C150E	45X150
V4-A160C	25X160	V4-B160C	32X160	V4-C160C	45X160	V4-A160E	25X160	V4-B160E	32X160	V4-C160E	45X160
V4-A180C	25X180	V4-B180C	32X180	V4-C180C	45X180	V4-A180E	25X180	V4-B180E	32X180	V4-C180E	45X180

PANEL TIPO VENTANA CRISTAL ESMERILADO

V4-A060F	25X60	V4-B060F	32X60	V4-C060F	45X60
V4-A070F	25X70	V4-B070F	32X70	V4-C070F	45X70
V4-A075F	25X75	V4-B075F	32X75	V4-C075F	45X75
V4-A080F	25X80	V4-B080F	32X80	V4-C080F	45X80
V4-A090F	25X90	V4-B090F	32X90	V4-C090F	45X90
V4-A100F	25X100	V4-B100F	32X100	V4-C100F	45X100
V4-A110F	25X110	V4-B110F	32X110	V4-C110F	45X110
V4-A120F	25X120	V4-B120F	32X120	V4-C120F	45X120
V4-A130F	25X130	V4-B130F	32X130	V4-C130F	45X130
V4-A140F	25X140	V4-B140F	32X140	V4-C140F	45X140
V4-A150F	25X150	V4-B150F	32X150	V4-C150F	45X150
V4-A160F	25X160	V4-B160F	32X160	V4-C160F	45X160
V4-A180F	25X180	V4-B180F	32X180	V4-C180F	45X180

PANEL TIPO VENTANA POLICARBONATO

V4-A060P	25X60	V4-B060P	32X60	V4-C060P	45X60
V4-A070P	25X70	V4-B070P	32X70	V4-C070P	45X70
V4-A075P	25X75	V4-B075P	32X75	V4-C075P	45X75
V4-A080P	25X80	V4-B080P	32X80	V4-C080P	45X80
V4-A090P	25X90	V4-B090P	32X90	V4-C090P	45X90
V4-A100P	25X100	V4-B100P	32X100	V4-C100P	45X100
V4-A110P	25X110	V4-B110P	32X110	V4-C110P	45X110
V4-A120P	25X120	V4-B120P	32X120	V4-C120P	45X120
V4-A130P	25X130	V4-B130P	32X130	V4-C130P	45X130
V4-A140P	25X140	V4-B140P	32X140	V4-C140P	45X140
V4-A150P	25X150	V4-B150P	32X150	V4-C150P	45X150
V4-A160P	25X160	V4-B160P	32X160	V4-C160P	45X160
V4-A180P	25X180	V4-B180P	32X180	V4-C180P	45X180

PANEL TIPO VENTANA METÁLICO MULTIPERFORADO

V4-A060F	25X60	V4-B060F	32X60	V4-C060F	45X60
V4-A070F	25X70	V4-B070F	32X70	V4-C070F	45X70
V4-A075F	25X75	V4-B075F	32X75	V4-C075F	45X75
V4-A080F	25X80	V4-B080F	32X80	V4-C080F	45X80
V4-A090F	25X90	V4-B090F	32X90	V4-C090F	45X90
V4-A100F	25X100	V4-B100F	32X100	V4-C100F	45X100
V4-A110F	25X110	V4-B110F	32X110	V4-C110F	45X110
V4-A120F	25X120	V4-B120F	32X120	V4-C120F	45X120
V4-A130F	25X130	V4-B130F	32X130	V4-C130F	45X130
V4-A140F	25X140	V4-B140F	32X140	V4-C140F	45X140
V4-A150F	25X150	V4-B150F	32X150	V4-C150F	45X150
V4-A160F	25X160	V4-B160F	32X160	V4-C160F	45X160
V4-A180F	25X180	V4-B180F	32X180	V4-C180F	45X180

PANEL MELAMÍNICO CURVO

V4-H060L	25X32,5X60	V4-D060L	25X45,8X60	V4-E060L	32,5X58X60
V4-H070L	25X32,5X70	V4-D070L	25X45,8X70	V4-E070L	32,5X58X70
V4-H075L	25X32,5X75	V4-D075L	25X45,8X75	V4-E075L	32,5X58X75
V4-H080L	25X32,5X80	V4-D080L	25X45,8X80	V4-E080L	32,5X58X80
V4-H090L	25X32,5X90	V4-D090L	25X45,8X90	V4-E090L	32,5X58X90
V4-H100L	25X32,5X100	V4-D100L	25X45,8X100	V4-E100L	32,5X58X100
V4-H110L	25X32,5X110	V4-D110L	25X45,8X110	V4-E110L	32,5X58X110
V4-H120L	25X32,5X120	V4-D120L	25X45,8X120	V4-E120L	32,5X58X120
V4-H130L	25X32,5X130	V4-D130L	25X45,8X130	V4-E130L	32,5X58X130
V4-H140L	25X32,5X140	V4-D140L	25X45,8X140	V4-E140L	32,5X58X140
V4-H150L	25X32,5X150	V4-D150L	25X45,8X150	V4-E150L	32,5X58X150
V4-H160L	25X32,5X160	V4-D160L	25X45,8X160	V4-E160L	32,5X58X160
V4-H180L	25X32,5X180	V4-D180L	25X45,8X180	V4-E180L	32,5X58X180

PANEL TAPIZADO EN TELA CURVO

V4-H060T	25X32,5X60	V4-D060T	25X45,8X60	V4-E060T	32,5X58X60
V4-H070T	25X32,5X70	V4-D070T	25X45,8X70	V4-E070T	32,5X58X70
V4-H075T	25X32,5X75	V4-D075T	25X45,8X75	V4-E075T	32,5X58X75
V4-H080T	25X32,5X80	V4-D080T	25X45,8X80	V4-E080T	32,5X58X80
V4-H090T	25X32,5X90	V4-D090T	25X45,8X90	V4-E090T	32,5X58X90
V4-H100T	25X32,5X100	V4-D100T	25X45,8X100	V4-E100T	32,5X58X100
V4-H110T	25X32,5X110	V4-D110T	25X45,8X110	V4-E110T	32,5X58X110
V4-H120T	25X32,5X120	V4-D120T	25X45,8X120	V4-E120T	32,5X58X120
V4-H130T	25X32,5X130	V4-D130T	25X45,8X130	V4-E130T	32,5X58X130
V4-H140T	25X32,5X140	V4-D140T	25X45,8X140	V4-E140T	32,5X58X140
V4-H150T	25X32,5X150	V4-D150T	25X45,8X150	V4-E150T	32,5X58X150
V4-H160T	25X32,5X160	V4-D160T	25X45,8X160	V4-E160T	32,5X58X160
V4-H180T	25X32,5X180	V4-D180T	25X45,8X180	V4-E180T	32,5X58X180

PANELES CON MEDIDAS EN CM. ALTURA X FRENTE



CUBIERTAS V4.

CUBIERTA DE TRANSACCIÓN

V4-100	70X30
V4-101	115X30
V4-102	140X30
V4-103	205X30

V4-111	160X30
V4-112	180X30

CUBIERTA RECTANGULAR

V4-105	50X50
V4-106	80X50
V4-108	40X60
V4-109	50X60
V4-110	60X60

CUBIERTA RECTANGULAR

V4-120	70X60
V4-121	75X60
V4-125	80X60
V4-130	90X60
V4-140	100X60
V4-145	110X60

V4-150	120X60
V4-151	130X60
V4-155	140X60
V4-156	150X60
V4-160	160X60
V4-170	180X60

CUBIERTA CON FORMA ERGONÓMICA

V4-180	109/50X60
--------	-----------

CUBIERTA TIPO BOOMERANG

V4-191	104X76
V4-201	150X90
V4-202	200X120

CUBIERTA CIRCULAR

V4-205	70X70
V4-206	90X90
V4-207	100X100
V4-208	120X120

CUBIERTA DE CONEXIÓN

V4-211	122,5X60
V4-215	122,5X40

V4-221	142,5X40
V4-231	162,5X40

CUBIERTA ERGONÓMICA EN L

DERECHA	IZQUIERDA	
V4-260D	V4-260I	160X120/80
V4-270D	V4-270I	180X120/80
V4-279D	V4-279I	160X90/60
V4-280D	V4-280I	180X90/60

CUBIERTA ERGONÓMICA

DERECHA	IZQUIERDA	
V4-290D	V4-290I	160X70/60
V4-295D	V4-295I	150X70/60
V4-296D	V4-296I	140X70/60
V4-300D	V4-300I	120X70/60
V4-305D	V4-305I	90X70/60

CUBIERTA PENINSULAR ERGONÓMICA

DERECHA	IZQUIERDA	
V4-309D	V4-309I	180X90/60
V4-319D	V4-319I	160X90/60

CUBIERTA ERGONÓMICA EN L
IZQUIERDA O DERECHA

V4-330	120X120/60
--------	------------

CUBIERTA DE TRANSACCIÓN

V4-350	100X35
V4-360	80X35
V4-370	70X35

CUBIERTA ERGONÓMICA
DERECHA IZQUIERDA

V4-380D	V4-380I	80X60/49
---------	---------	----------

CUBIERTA OVAL

V4-390	240X120
V4-400	210X120
V4-402	210X90

CUBIERTA ESQUINERA

V4-405	90X90/50
V4-410	90X90/60

DERECHA	IZQUIERDA	
V4-420D	V4-420I	120X90/60
V4-430D	V4-430I	120X120/60
V4-440D	V4-440I	120X140/60

CUBIERTA DE TRANSACCIÓN

DERECHA	IZQUIERDA	
V4-460D	V4-460I	120X160/60
V4-465D	V4-465I	120X180/60

CUBIERTA ERGONÓMICA

V4-470	140X70/80	V4-490	160X70/80
V4-480	150X70/80	V4-500	170X70/80
V4-485	150X75/85	V4-501	200X70/80

CUBIERTA MEDIO CÍRCULO

V4-235	122,5X60
--------	----------

CONSULTA LA TARJETA
MEDIDAS
MATERIALES
Y COLORES

MATERIALES: MELAMINA Y LAMINADO PLÁSTICO ALTA PRESIÓN
*PARA LPAP AGREGAR AL FINAL DEL CÓDIGO LA LETRA "L"

FRENTE x FONDO x ALTURA / MEDIDAS EN CENTÍMETROS

POSTES V4.

POSTE 90° DE ALUMINIO EXTRUÍDO PARA MAMPARA CON ZOCLO



V4-1045	POSTE DE 104.5 CM
V4-1115	POSTE DE 111.5 CM
V4-1248	POSTE DE 124.8 CM
V4-1370	POSTE DE 137.0 CM
V4-1503	POSTE DE 150.3 CM
V4-1573	POSTE DE 157.3 CM
V4-1706	POSTE DE 170.6 CM
V4-1828	POSTE DE 182.8 CM

POSTE 90° DE ALUMINIO EXTRUÍDO PARA MAMPARA CON ZOCLO Y DUCTO INTERMEDIO



V4-1155	POSTE DE 115.5 CM
V4-1225	POSTE DE 122.5 CM
V4-1358	POSTE DE 135.8 CM
V4-1480	POSTE DE 148.0 CM
V4-1613	POSTE DE 161.3 CM
V4-1683	POSTE DE 168.3 CM
V4-1816	POSTE DE 181.6 CM
V4-1938	POSTE DE 193.8 CM

POSTE 90° DE ALUMINIO EXTRUÍDO PARA MAMPARA CON ZOCLO Y DOBLE DUCTO INTERMEDIO



V4-1265	POSTE DE 126.5 CM
V4-1335	POSTE DE 133.5 CM
V4-1468	POSTE DE 146.8 CM
V4-1590	POSTE DE 159.0 CM
V4-1723	POSTE DE 172.3 CM
V4-1793	POSTE DE 179.3 CM
V4-1926	POSTE DE 192.6 CM
V4-2048	POSTE DE 204.8 CM

POSTE 120° DE ALUMINIO EXTRUÍDO PARA MAMPARA CON ZOCLO



V4-T1045	POSTE DE 104.5 CM
V4-T1115	POSTE DE 111.5 CM
V4-T1248	POSTE DE 124.8 CM
V4-T1370	POSTE DE 137.0 CM
V4-T1503	POSTE DE 150.3 CM
V4-T1573	POSTE DE 157.3 CM
V4-T1706	POSTE DE 170.6 CM
V4-T1828	POSTE DE 182.8 CM

POSTE 120° DE ALUMINIO EXTRUÍDO PARA MAMPARA CON ZOCLO Y DUCTO INTERMEDIO



V4-T1155	POSTE DE 115.5 CM
V4-T1225	POSTE DE 122.5 CM
V4-T1358	POSTE DE 135.8 CM
V4-T1480	POSTE DE 148.0 CM
V4-T1613	POSTE DE 161.3 CM
V4-T1683	POSTE DE 168.3 CM
V4-T1816	POSTE DE 181.6 CM
V4-T1938	POSTE DE 193.8 CM

POSTE 120° DE ALUMINIO EXTRUÍDO PARA MAMPARA CON ZOCLO Y DOBLE DUCTO INTERMEDIO



V4-T1265	POSTE DE 126.5 CM
V4-T1335	POSTE DE 133.5 CM
V4-T1468	POSTE DE 146.8 CM
V4-T1590	POSTE DE 159.0 CM
V4-T1723	POSTE DE 172.3 CM
V4-T1793	POSTE DE 179.3 CM
V4-T1926	POSTE DE 192.6 CM
V4-T2048	POSTE DE 204.8 CM

EXTENSIÓN DE POSTE DE 90° PARA CABLEADO POR TECHO



V4-EX080	POSTE DE 80 CM
V4-EX120	POSTE DE 120 CM
V4-EX150	POSTE DE 150 CM
V4-EX200	POSTE DE 200 CM

RIEL PORTA OBJETOS

V4-PT0060	DE 60 CM
V4-PT0070	DE 70 CM
V4-PT0075	DE 75 CM
V4-PT0080	DE 80 CM
V4-PT0090	DE 90 CM
V4-PT0100	DE 100 CM
V4-PT0110	DE 110 CM
V4-PT0120	DE 120 CM
V4-PT0130	DE 130 CM
V4-PT0140	DE 140 CM
V4-PT0150	DE 150 CM
V4-PT0160	DE 160 CM
V4-PT0180	DE 180 CM

ZOCLO PASACABLES

V4-ZPC060	DE 60 CM
V4-ZPC070	DE 70 CM
V4-ZPC075	DE 75 CM
V4-ZPC080	DE 80 CM
V4-ZPC090	DE 90 CM
V4-ZPC100	DE 100 CM
V4-ZPC110	DE 110 CM
V4-ZPC120	DE 120 CM
V4-ZPC130	DE 130 CM
V4-ZPC140	DE 140 CM
V4-ZPC150	DE 150 CM
V4-ZPC160	DE 160 CM
V4-ZPC180	DE 180 CM

TAPA V4 90



TAPA V4 120



HERRAJES V4.



HERRAJE MEDIANO SOPORTA CUBIERTAS

V4-CH



HERRAJE PARA FIJAR POSTE A MURO

V4-HSPM



HERRAJE GRANDE SOPORTA CUBIERTAS

V4-GDE



HERRAJE PARA FIJAR POSTE A CUBIERTA EN TERMINALES

V4-HSPC



HERRAJE MIXTO SOPORTA CUBIERTAS Y/O TECHO

V4-MIX



PATA SOPORTA CUBIERTAS CON HERRAJE GRANDE

V4-P675



HERRAJE PARA POSTE 120°

V4-H120



PATA SOPORTA CUBIERTAS CON RODAJA Y HERRAJE GRANDE

V4-P674



PATA BALANCE PARA POSTE METÁLICO

V4-PTP



PATA SOPORTA CUBIERTAS CON HERRAJE MEDIANO

V4-P679



PLACA METÁLICA DE UNIÓN ENTRE CUBIERTAS

V4-PUC



PATA SOPORTA CUBIERTAS CON HERRAJE MIXTO

V4-P678




PATA ERGONÓMICA SOPORTA CUBIERTAS EN MELAMINA

V4-P680



DETAILES



PRÁCTICOS











ASÍ PUEDES
AMUEBLAR TU
OFICINA V4.



UN ESTILO
DIFERENTE
PARA CADA
AMBIENTE ®

10
AÑOS
contigo

www.versa4.com



En la selección de los productos Concepto VERSA®, hemos conjugado lo primordial CALIDAD Y DISEÑO sin precedentes con propuestas actuales para espacios bien definidos que invitan a descubrir un confort sin igual, combinando estilos de vanguardia para crear la excelencia.

VERSA Concepto® cuenta con un programa de mejora continua de procesos y productos por lo que se reserva el derecho de cambiar medidas, diseño, construcción, detalles o combinaciones de colores, así como descontinuar productos sin previo aviso. No nos hacemos responsables por errores en textos, códigos o fotos, así como tonalidades de colores que por impresión de catálogo puedan variar con la realidad. Nos reservamos el derecho de hacer cambios y/o modificaciones a la información contenida en este catálogo sin previo aviso.

Las imágenes mostradas son las más cercanas a la realidad posible y podrán existir algunas variaciones con la realidad incluidas aquellas referentes a las proporciones del tamaño ya que las fotografías pueden hacerlas lucir distintas.

Todos nuestros productos cuentan con una **garantía de hasta 5 años** contra defectos de fabricación, cumpliendo con normas de calidad internacional como:
-NOM-050-SCFI-2004 de México
-ANSI-BIFMA de U.S.A.

VERSA Concepto®, Concepto VERSA® sus marcas, logotipo y avisos comerciales son marcas registradas y miembros de BIFMA Internacional, está prohibido su uso y/o reproducción total o parcial sin autorización.



Versa Concepto® satisface las exigencias de calidad conforme a la norma internacional ISO 9001-2008



INTERNATIONAL FURNITURE BUSINESS ASSOCIATION

